



ТЕРРИТОРИАЛЬНЫЙ ОРГАН  
ФЕДЕРАЛЬНОЙ СЛУЖБЫ  
ГОСУДАРСТВЕННОЙ СТАТИСТИКИ  
ПО ВЛАДИМИРСКОЙ ОБЛАСТИ

# ОПЕРАТИВНЫЕ ДАННЫЕ ПО ИНДЕКСУ ПОТРЕБИТЕЛЬСКИХ ЦЕН

январь 2024 года

20.02.2024

# СОДЕРЖАНИЕ

Индексы потребительских цен	3
Индексы цен на отдельные группы и виды продовольственных товаров	6
Индексы цен на отдельные группы непродовольственных товаров	9
Индексы цен и тарифов на услуги	12
Индексы цен и тарифов на жилищно-коммунальные услуги	15

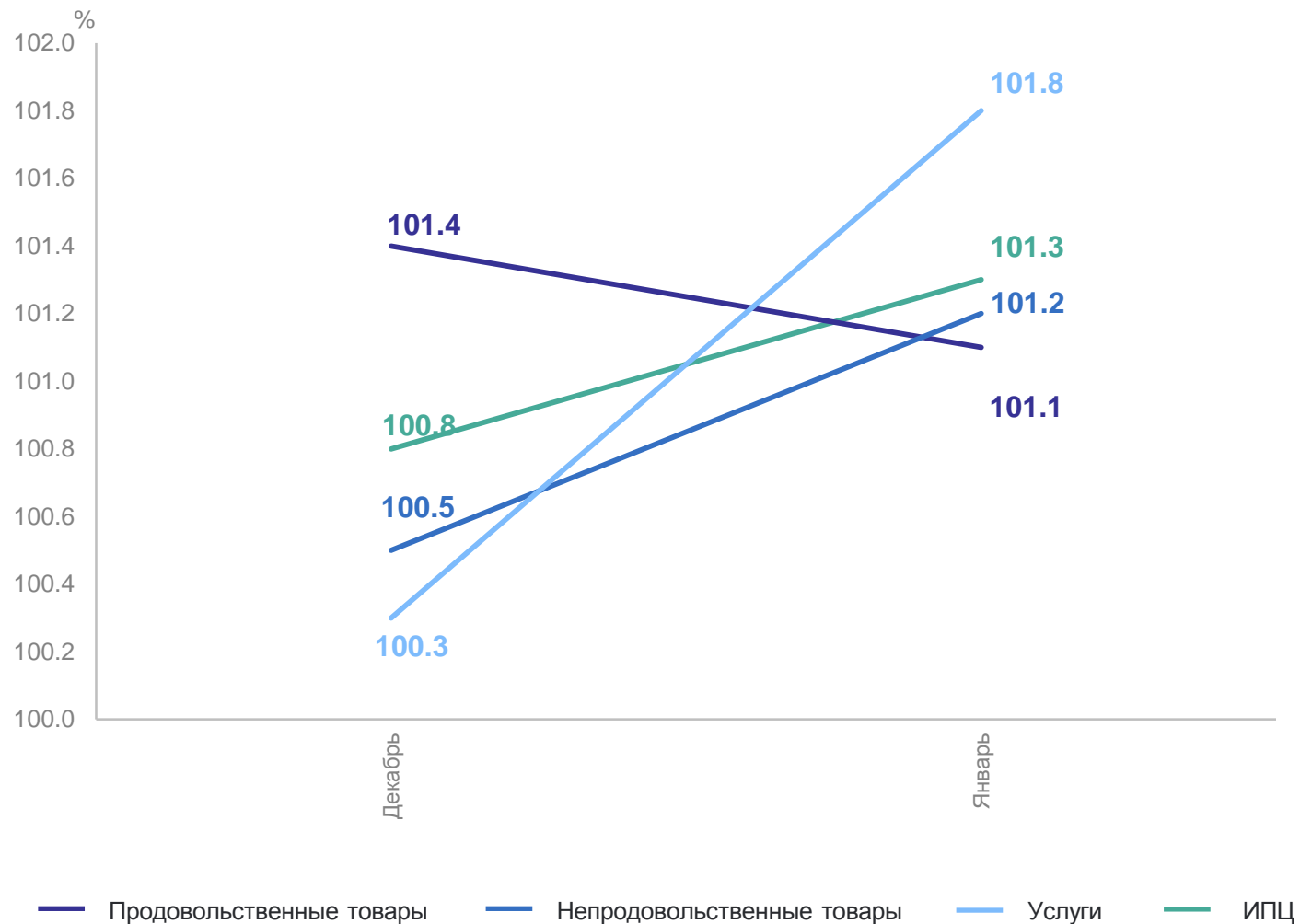
1

## Индексы потребительских цен

# ИНДЕКСЫ ПОТРЕБИТЕЛЬСКИХ ЦЕН

январь 2024 г. в % к предыдущему месяцу

ВЛАДИМИРСТАТ



**ИПЦ**

**101,3**

Продовольственные  
товары

**101,1**

Непродовольственные  
товары

**101,2**

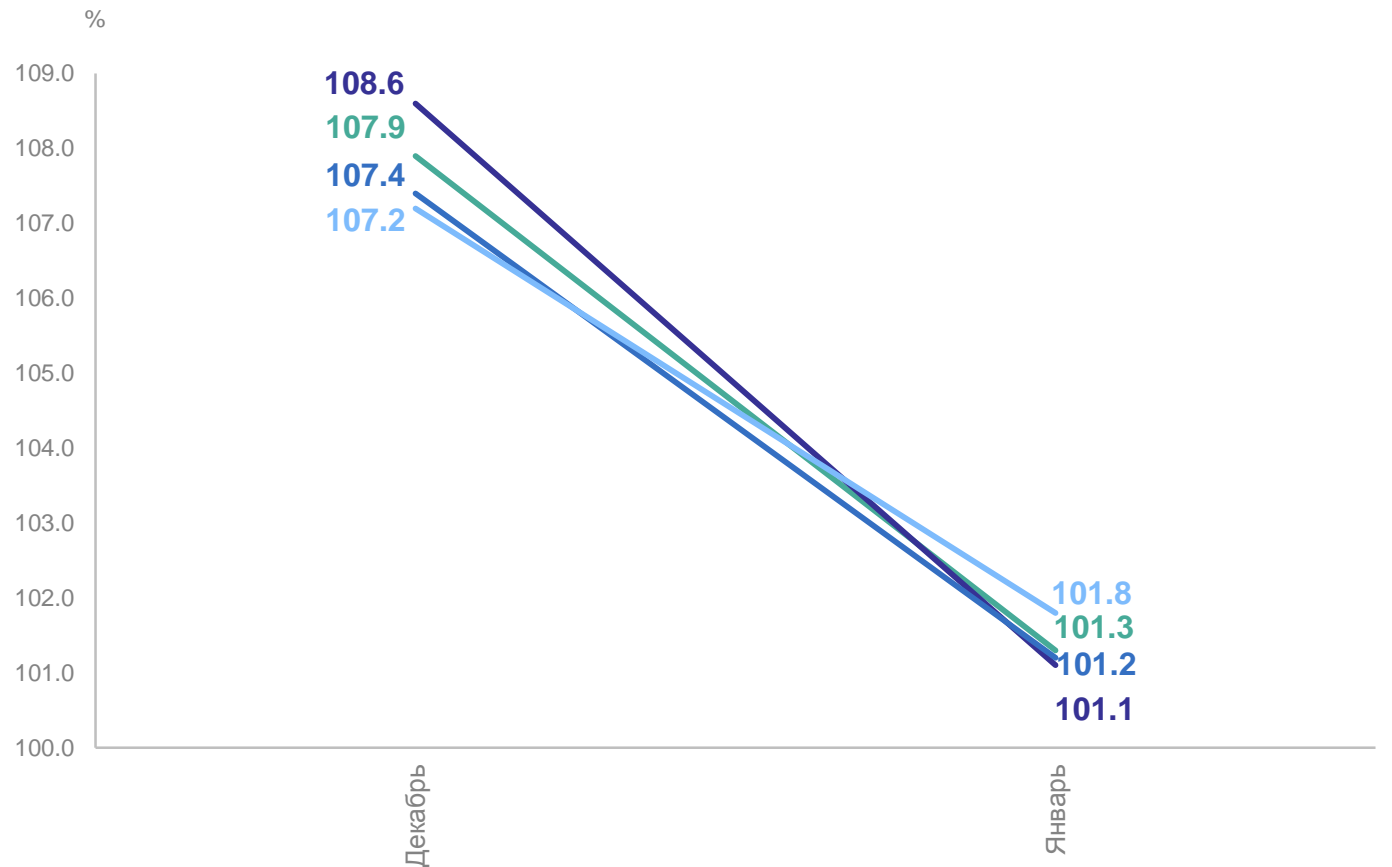
Услуги

**101,8**

# ИНДЕКСЫ ПОТРЕБИТЕЛЬСКИХ ЦЕН

январь 2024 г. в % к декабрю предыдущего года

ВЛАДИМИРСТАТ



— Продовольственные товары — Непродовольственные товары — Услуги — ИПЦ

**ИПЦ**

**101,3**

Продовольственные  
товары

**101,1**

Непродовольственные  
товары

**101,2**

Услуги

**101,8**

# 2

## **Индексы цен на отдельные группы и виды продовольственных товаров**

# ИНДЕКСЫ ЦЕН НА ОТДЕЛЬНЫЕ ГРУППЫ И ВИДЫ ПРОДОВОЛЬСТВЕННЫХ ТОВАРОВ

январь 2024 г. в % к январю 2023 г.

ВЛАДИМИРСТАТ

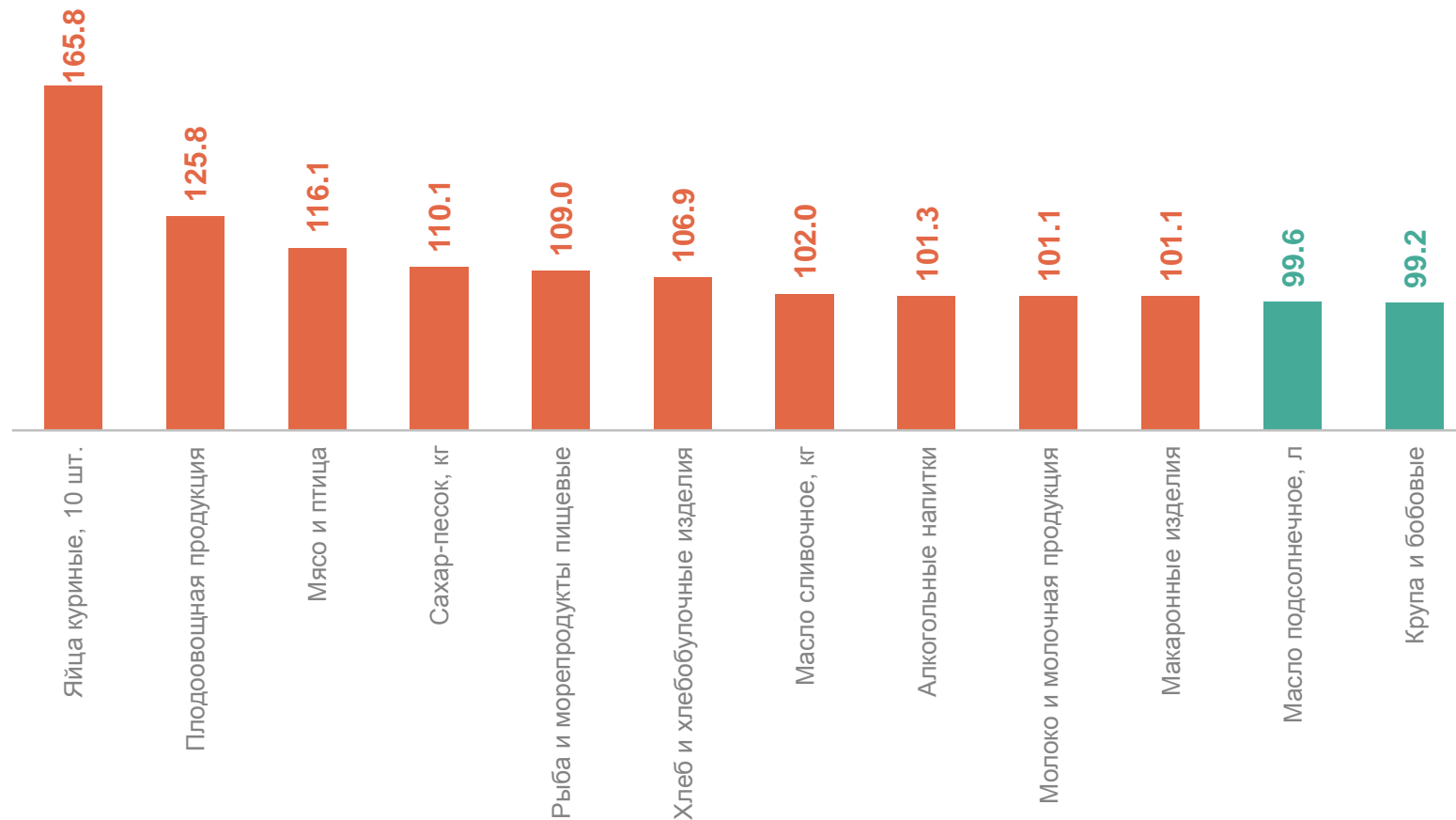
**108,6** Продовольственные товары

**165,8** Яйца куриные, 10 шт.

**125,8** Плодоовощная продукция

**99,6** Масло подсолнечное, л.

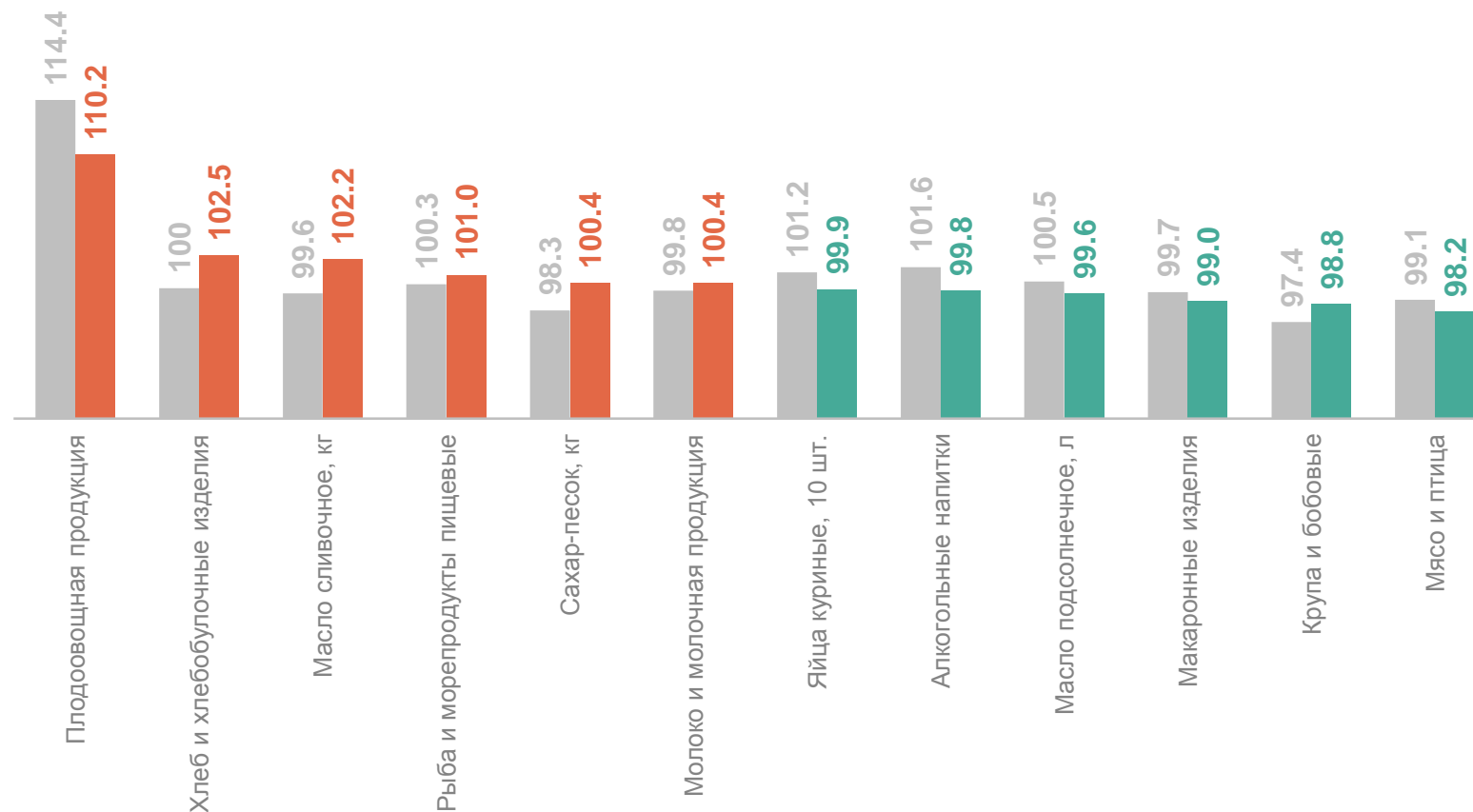
**99,2** Крупа и бобовые



# ИНДЕКСЫ ЦЕН НА ОТДЕЛЬНЫЕ ГРУППЫ И ВИДЫ ПРОДОВОЛЬСТВЕННЫХ ТОВАРОВ

ВЛАДИМИРСТАТ

январь 2024 г. в % к декабрю предыдущего года



● Январь 2023 г. к декабрю 2022 г.

● Январь 2024 г. к декабрю 2023 г.



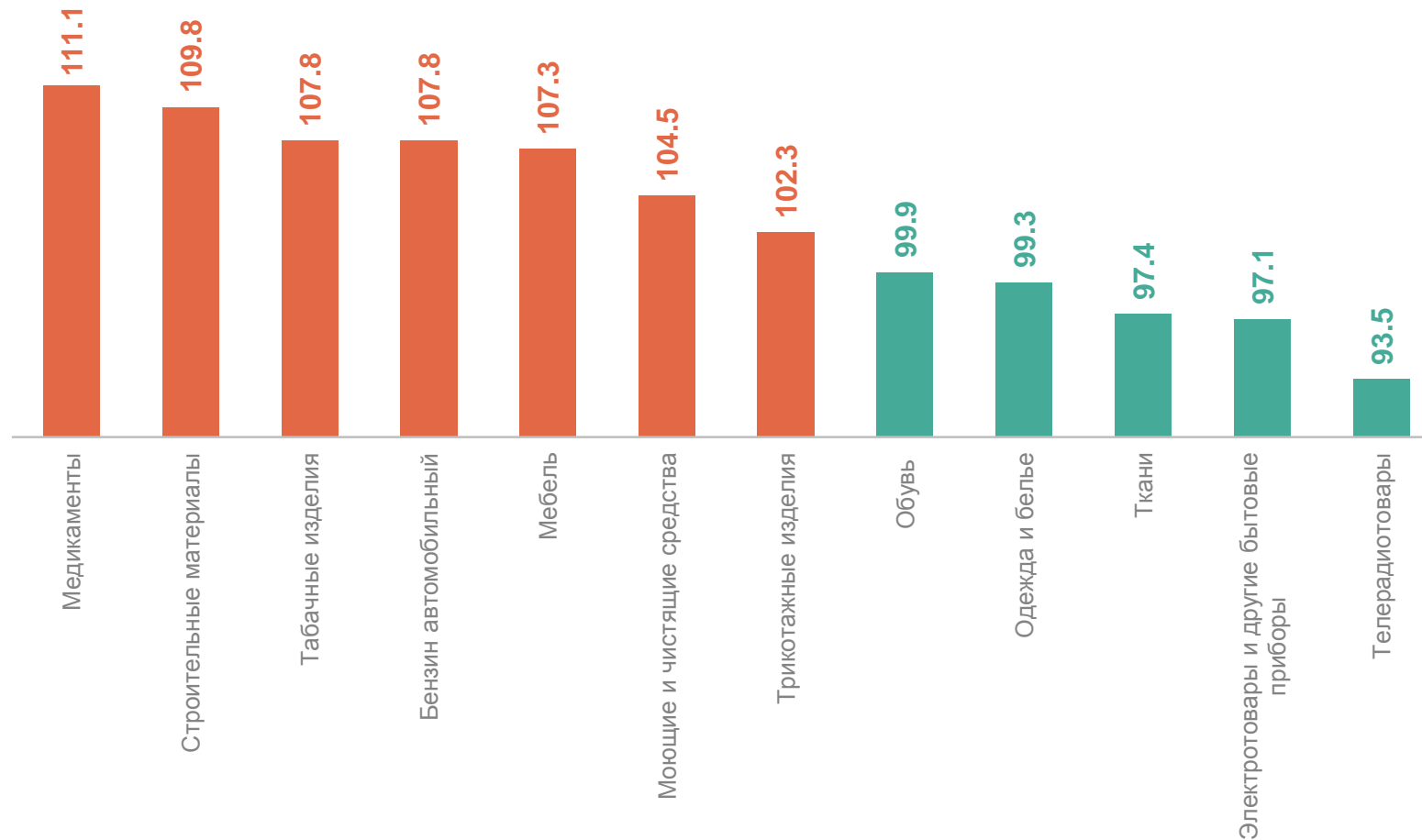
# 3

## **Индексы цен на отдельные группы непродовольственных товаров**

# ИНДЕКСЫ ЦЕН НА ОТДЕЛЬНЫЕ ГРУППЫ НЕПРОДОВОЛЬСТВЕННЫХ ТОВАРОВ

январь 2024 г. в % к январю 2023 г.

ВЛАДИМИРСТАТ



# ИНДЕКСЫ ЦЕН НА ОТДЕЛЬНЫЕ ГРУППЫ НЕПРОДОВОЛЬСТВЕННЫХ ТОВАРОВ

январь 2024 г. в % к декабрю предыдущего года

ВЛАДИМИРСТАТ



# 4

## Индексы цен и тарифов на услуги

# ИНДЕКСЫ ЦЕН И ТАРИФОВ НА УСЛУГИ

январь 2024 г. в % к январю 2023 г.

ВЛАДИМИРСТАТ

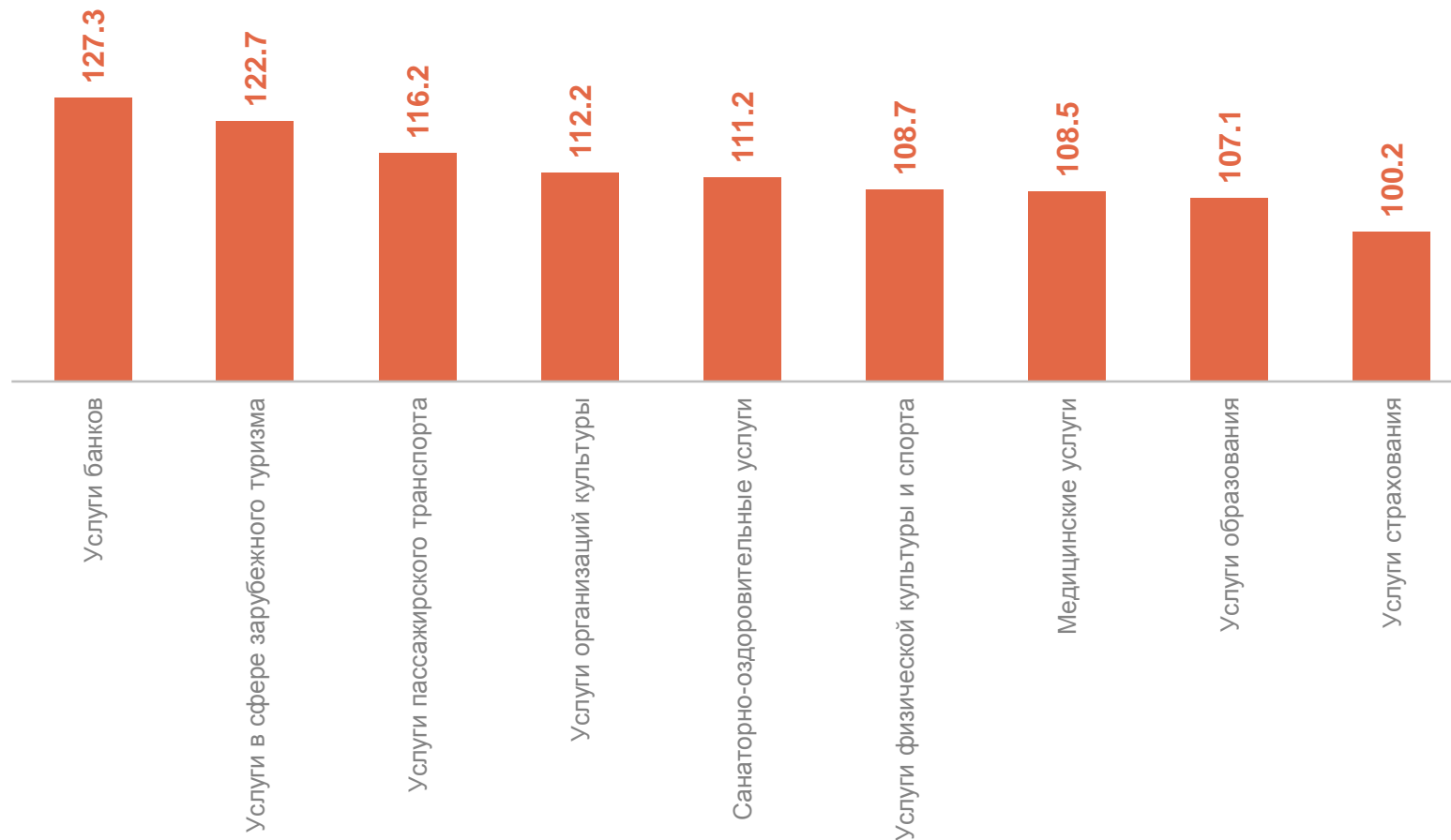
**107,8** Услуги

127,3 Услуги банков

122,7 Услуги в сфере  
зарубежного туризма

107,1 Услуги образования

100,2 Услуги страхования



# ИНДЕКСЫ ЦЕН И ТАРИФОВ НА УСЛУГИ

январь 2024 г. в % к декабрю предыдущего года

ВЛАДИМИРСТАТ

101,8

Услуги

108,3

Услуги в сфере  
зарубежного туризма

106,6

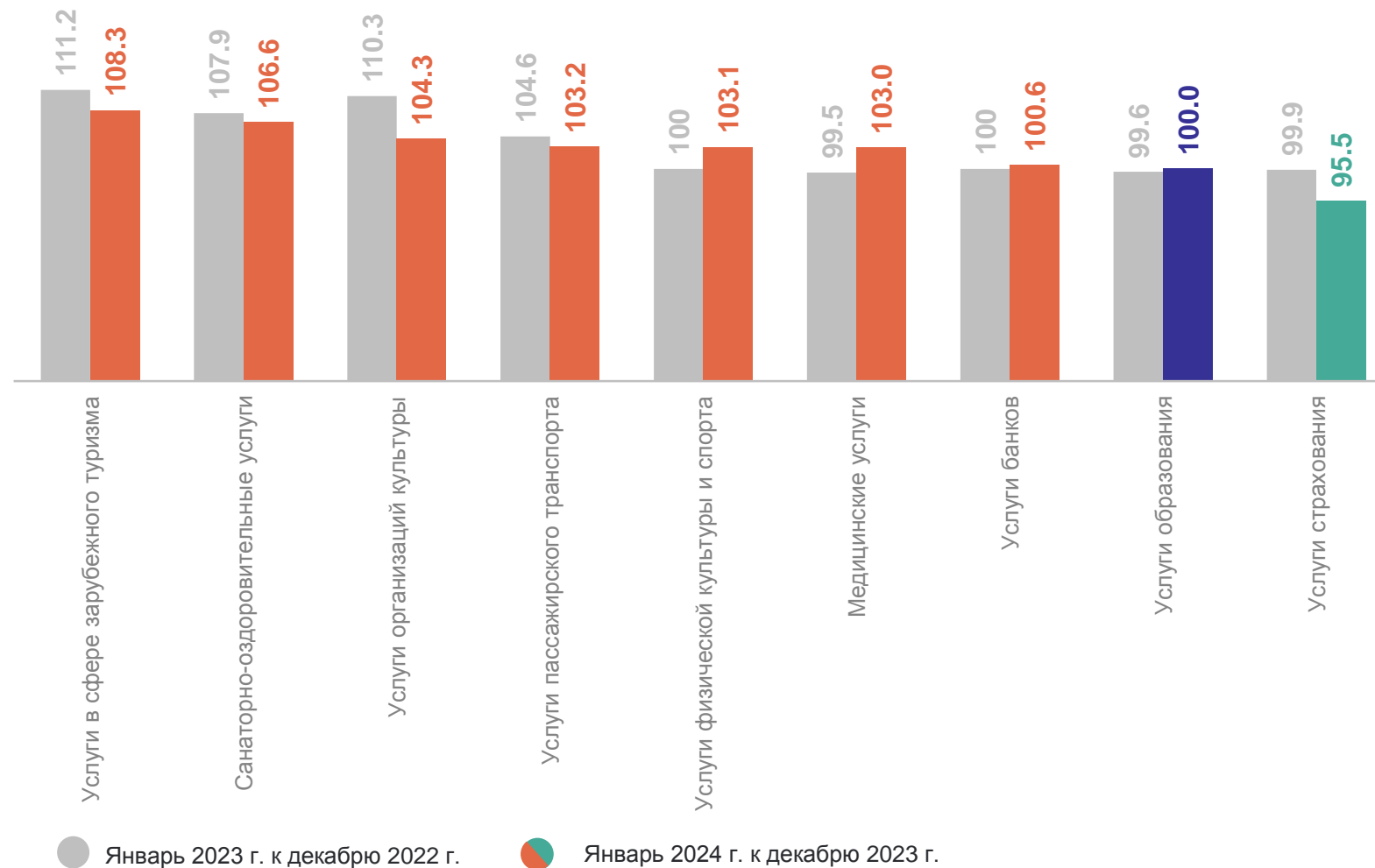
Санаторно-  
оздоровительные услуги

100,0

Услуги образования

95,5

Услуги страхования



● Январь 2023 г. к декабрю 2022 г.

● Январь 2024 г. к декабрю 2023 г.

**5**

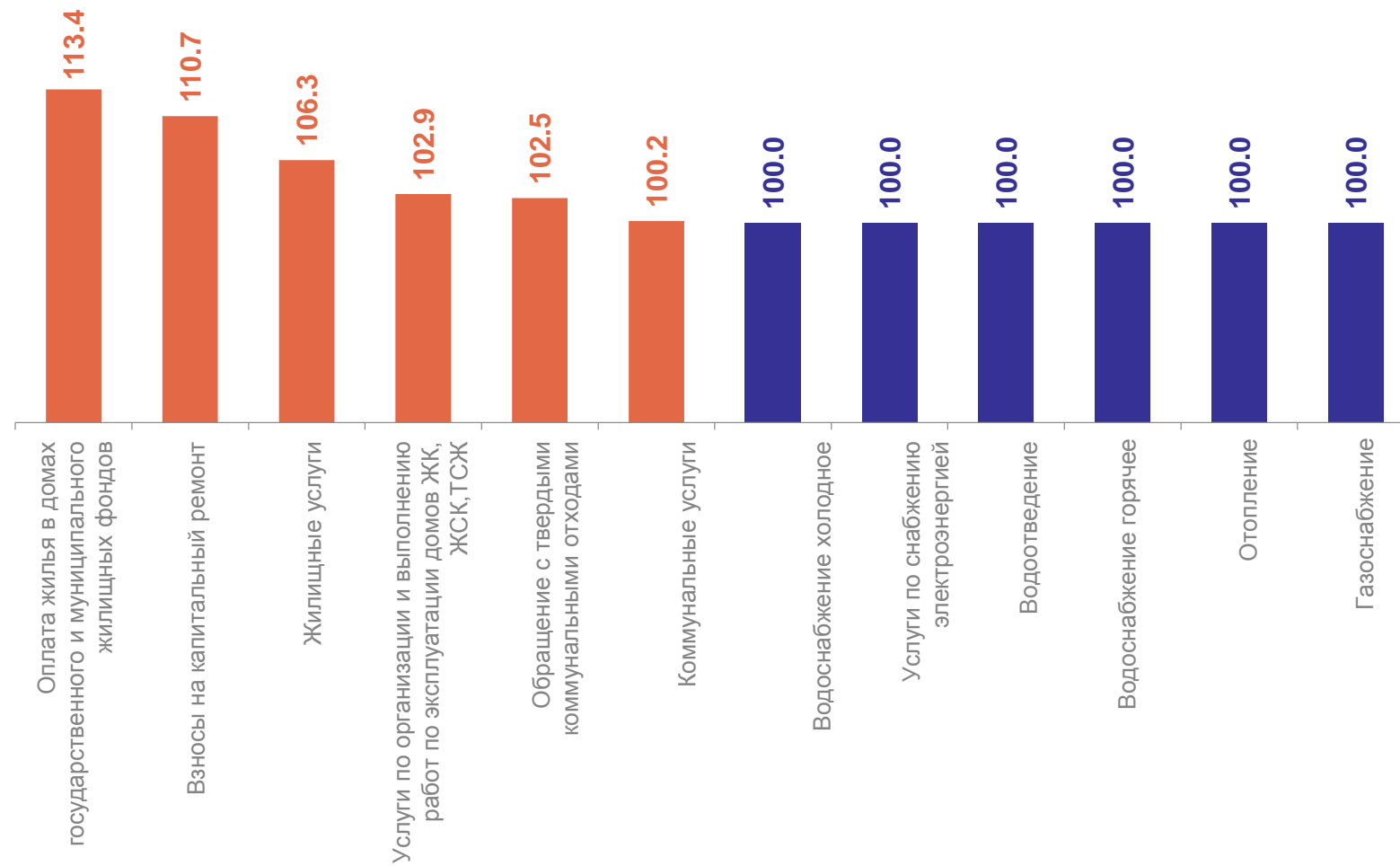
**Индексы цен и тарифов  
на жилищно-коммунальные услуги**

# ИНДЕКСЫ ЦЕН И ТАРИФОВ НА ЖИЛИЩНО-КОММУНАЛЬНЫЕ УСЛУГИ

январь 2024 г. в % к январю 2023 г.

ВЛАДИМИРСТАТ

**106,3** Жилищные услуги  
**100,2** Коммунальные услуги





# ИНДЕКСЫ ЦЕН И ТАРИФОВ НА ЖИЛИЩНО-КОММУНАЛЬНЫЕ УСЛУГИ

ВЛАДИМИРСТАТ

январь 2024 г. в % к декабрю предыдущего года

104,1	Жилищные услуги
100,0	Коммунальные услуги
110,7	Взносы на капитальный ремонт
100,0	Водоснабжение холодное Водоснабжение горячее Водоотведение Газоснабжение Отопление Услуги по снабжению электроэнергией Обращение с твердыми коммунальными отходами

